




Source RFI	https://www.rfi.fr/fr/podcasts/le-conseil-sant%C3%A9/20221228-envenimation-que-faire-en-cas-de-morsure-de-serpent		
Durée de la séance	1h		
Savoir-faire langagier(s)	Donner des conseils : l'envenimation.		
Outils langagiers	Il faut+infinitif, négation avec l'infinitif, expression de la cause et de la conséquence		
Préparation au Diplôme	 DFP <small>DIPLÔME DE FRANÇAIS PROFESSIONNEL</small> Santé B1 Interagir à l'oral – Activité 2		

1 MISE EN ROUTE

📌 Déclencheur ⌚ 15 minutes 📖 Compréhension orale 🗣️ En grand groupe

a) Écoutez la première partie de l'extrait (début à 1 :06) et complétez le tableau suivant :

En cas de morsure(s) de serpent :

 Il faut...	 Il ne faut pas...	 Il n'est pas utile de/d'...
<ul style="list-style-type: none"> ➔ emmener le patient dans un centre de santé ➔ traiter le patient avec les bons produits 	<ul style="list-style-type: none"> ➔ mettre un garrot ➔ inciser la morsure ➔ mettre des produits dangereux /de l'acide ➔ brûler la partie mordue 	<ul style="list-style-type: none"> ➔ aspirer le venin

b) Écoutez la deuxième partie de l'extrait (1 :06 à la fin) et cochez Vrai ou Faux :

- La connaissance des serpents permet de limiter les morsures. ☒ VRAI ☐ FAUX
- La majorité des morsures de serpents provoque des symptômes. ☐ VRAI ☒ FAUX
- Il existe aujourd'hui des anti-venins pouvant agir sur différents types de venin en même temps. ☒ VRAI ☐ FAUX

2 BOITE À OUTILS

① Repérage et conceptualisation ⌚ 10 minutes 📖 Compréhension écrite 🗨 En binômes

Conseil : La partie sur la négation avec l'impératif devra être vue avec l'enseignant (en grand groupe, par exemple) puisqu'il n'y a pas d'exemples du même type dans la transcription. Faire remarquer les changements de place de la négation selon les structures utilisées.

Complétez les parties manquantes dans le tableau. Aidez-vous de la transcription si besoin.



POUR DONNER DES CONSEILS

Faire des recommandations

➔ Donner des instructions :

- Ex : **La première chose à faire, c'est d'emmener le patient** [...]

Il FAUT+ infinitif :

Ex : **Il faut le traiter** le plus rapidement possible

Autres expressions :

On doit..., Il est nécessaire de..., Il est crucial de..., etc.

➔ Déconseiller :

Négation avec l'infinitif : Est-ce qu'il y a, par exemple, des choses surtout à **ne pas faire** ?

[...] **ne pas mettre** de produits dangereux

ne pas brûler la partie mordue

ne pas aspirer le venin

Négation avec « il faut » : **Il [ne] faut pas** inciser la morsure

Négatif avec l'impératif : **N'incisez pas** la morsure

Ne brûlez pas la partie mordue

N'aspirez pas le venin

➔ Exprimer la cause et la conséquence :

Demander la cause :

Et **pourquoi** c'est si important de connaître les populations de serpents ?

Indiquer la cause :

Parce que chaque espèce de serpents a ses habitudes

il [ne] faut pas inciser la morsure ou la plaie **parce que** là aussi on aggrave la situation

parce qu'il peut arriver que certaines personnes soient tentées de le faire

Autres expressions :

puisque, car, etc.

Indiquer une conséquence :

par conséquent, si on connaît mieux les serpents, on sait quand il y a un risque de contact **donc** de morsure.

Autres expressions :

donc, si bien que, etc.

Avertir de conséquences possibles :

Le garrot **risque d'**aggraver la situation

puis en plus **on peut** infecter la plaie

3 EXERCICE

① Systématisation ⌚ 10 minutes 🗨 Production orale 🧑 En binômes

Conseil : Cette activité peut être réalisée en petits groupes également, voire en grand groupe. Pour réaliser cette activité, les apprenant(e)s se baseront sur leurs connaissances métier.

Choisissez une situation et demandez à votre binôme s'il vous recommande ou déconseille dans ce cas les actions listées dans le tableau, puis inversez les rôles. Vous pouvez ajouter des exemples. Pensez à varier les formulations.

En cas de :	Actions /Premiers gestes
<ul style="list-style-type: none"> ▪ Brûlure grave ▪ Entorse ▪ intoxication alimentaire ▪ ingestion d'un produit chimique ▪ contact d'un produit dangereux avec la peau ▪ morsure de serpent ▪ coupure importante ▪ intoxication médicamenteuse ▪ choc anaphylactique ▪ piqûre de frelon 	<ul style="list-style-type: none"> - mettre de la glace - appliquer une crème apaisante - mettre sous l'eau froide - provoquer des vomissements - boire de l'eau - boire du lait - appeler un centre antipoison - faire un garrot - administrer un antihistaminique - administrer un antiinflammatoire - nettoyer avec du coton - passer du vinaigre - appliquer de l'alcool - aspirer le venin - faire un massage cardiaque

Exemple : En cas de brûlure grave, **il ne faut pas** mettre de glace...

4 EN SITUATION !

📌 Réinvestissement ⌚ 25 minutes 🗨 Production orale 🧑 En binômes

Conseil : Activité en deux temps : prise de connaissance du document et préparation de la présentation puis présentation devant le groupe qui évalue.

Proposition de grille d'évaluation :

	★	★★	★★★
Clarté des conseils donnés			
Usage varié des expressions de recommandation			
Placement correct de la négation			

Situation : Vous êtes un(e) professionnel(le) de santé et vous intervenez auprès de patients souffrant de reflux-gastro-œsophagien afin de leur prodiguer des conseils thérapeutiques pour prévenir et traiter ce problème.

Tâche : À l'aide des informations suivantes, faites des recommandations sur les comportements à adopter ou à éviter, en variant les formulations.

(La croix rouge signifie que l'action est à déconseiller)

- ➡ Adopter un régime de type méditerranéen **✓**
- ➡ Consommer des aliments gras **✗**
- ➡ Manger régulièrement des agrumes (citrons, oranges, etc.) **✗**
- ➡ Pratiquer un sport **✓**
- ➡ Consommer des aliments pimentés **✗**
- ➡ Boire de l'alcool **✗**
- ➡ Porter des vêtements serrés **✗**
- ➡ Boire plus de 2 tasses par jour de café, thé ou soda **✗**
- ➡ Aller se coucher après un repas **✗**
- ➡ Marcher un moment après les repas **✓**
- ➡ Dormir avec la tête un peu relevée **✓**
- ➡ Faire peu de gros repas plutôt que beaucoup de petites portions. **✗**
- ➡ Manger rapidement **✗**
- ➡ Adopter des techniques de relaxation **✓**