

GUIDE D'INSTALLATION TECHNIQUE DE PERFORMANCE

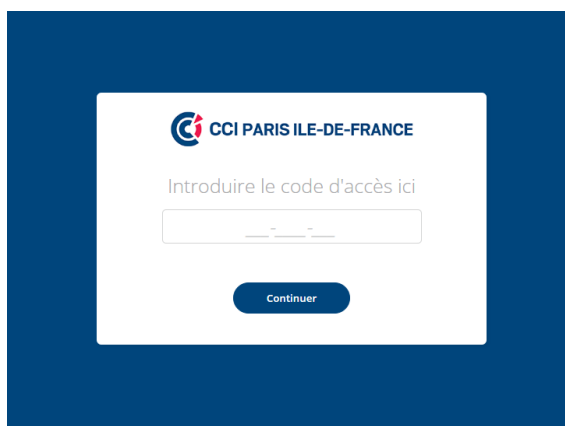
Ce document a pour but de décrire les actions à effectuer pour lancer une session au format électronique avec le navigateur sécurisé Safe Exam Browser (SEB) afin d'utiliser Performance.

Installation du logiciel Safe Exam Browser



- Téléchargez le logiciel Safe Exam Browser à partir de l'adresse suivante : https://www.safeexambrowser.org/download_en.html
- Cliquez sur le fichier téléchargé et suivre les étapes de l'installation

Lancement du navigateur sécurisé

- Rendez-vous sur la page <https://www.lefrancaisdesaffaires.fr/performance/>
- Cliquez sur TEF ou DFP selon la session organisée
- Dézippez le fichier téléchargé et installez-le sur le Bureau
- **NB : Il ne sera pas nécessaire de re-télécharger ce fichier à chaque fois. Une fois installé sur le bureau, il pourra être réutilisé à chaque session.**
- Double-cliquez sur ce fichier nommé « PerformanceTEFDFP.seb »
- Le candidat doit maintenant s'identifier à l'aide de son code d'accès disponible sur le Portail



Une fois dans le navigateur

- L'icône  vous permet d'ajuster le son pendant la passation.
- L'icône  vous permet de quitter le navigateur. Le mot de passe pour quitter est : **tef\$2019**

Attention à ne surtout pas transmettre ce code aux candidats !