

Thématique : **Relations Internationales**

En partenariat avec



Auteur : **Delphine RIPAUD** (France)

Défendre une candidature pays

Public : Diplomates, chargé de mission en relations internationales

Niveau CECR : B2

Durée : 3 heures

Tâche à réaliser : Défendre le succès d'une candidature à un appel d'offre

LES JO, POUR OU CONTRE ?

Étape 1

Mise en route
Découvrez !

Activité 1 – Paris, ville candidate

Qu'est-ce que c'est ? Que va-t-il se passer à Paris en 2024 ? Quel emblème de Paris est représenté ?



Activité 2 – Les JO à Paris font débat

Les Jeux Olympiques, qui se dérouleront à Paris en 2024 font débat. Classez ces arguments issus de la presse dans les rubriques « pour » ou « contre ».

ARGUMENTS « POUR »	ARGUMENTS « CONTRE »

1

Les JO deviennent un spot publicitaire géant : en qualité d'hôte, le pays présente son apport au projet olympique, et donne une image attractive aux centaines de millions de téléspectateurs. Les JO boostent donc l'attractivité économique et touristique de la ville organisatrice.

2

Le coût réel des JO est difficile à estimer, et les calculs, nombreux, parviennent souvent à des conclusions différentes. Une seule certitude : les budgets initiaux explosent !

3

Le nombre d'inscrits dans les fédérations sportives augmente, oui, avant de redescendre inexorablement une fois les Jeux terminés. Dans un article d'août 2016, *L'Obs* soulignait le caractère éphémère de cet « effet JO ».

4

Des Jeux Olympiques réussis permettent, comme à Londres en 2012, de restructurer, aménager et rendre durablement attractif un territoire. Obtenir les JO 2024 serait donc un levier efficace pour développer et accélérer la croissance du Grand Paris.

5

Les pays organisateurs de grands événements sportifs ne souhaitent pas seulement accueillir les compétitions pour la beauté du sport : les grands événements sportifs traduisent les « rapports de force entre les régions du monde ».

D'après <https://www.capital.fr/polemik/pour-ou-contre-les-jo-2024-a-paris-1223833>

1. LE DISCOURS DE FRANÇOIS HOLLANDE POUR LES JO

Étape 1–COMPRÉHENSION GLOBALE

Écoutez !

Écoutez le discours de François Hollande et répondez.

1. La candidature de la ville de Paris pour accueillir les JO en 2024 a été :

- un succès.
- un échec.

2. François Hollande est :

- favorable au déroulement des JO à Paris.
- défavorable au déroulement des JO à Paris.

3. Dans quel ordre évoque-t-il les points suivants :

- Arguments en faveur de la candidature de Paris
- Rappel du contexte de la candidature
- Remerciements aux collaborateurs

Réécoutez les trois parties de l'extrait et répondez aux questions.

1. Rappel du contexte de la candidature.

	VRAI	FAUX
Tout le monde était favorable à la candidature de Paris pour les JO.		
Il fallait tout mettre en œuvre pour que la candidature soit un succès.		
Il a fallu tenir compte des divergences politiques.		

2. Remerciements aux collaborateurs.

Qui a été remercié pour son travail ?

- Anne Hidalgo
 Bernard Lapasset
 Denis Masseglia
 Tony Estanguet
 Le mouvement sportif

3. Arguments en faveur de la candidature.

Quels arguments François Hollande développe-t-il en faveur de la candidature de Paris ?

- L'importance des investissements
 La rentabilité
 L'innovation technologique
 L'attractivité
 Le développement durable
 Les médailles à venir
 L'augmentation de la pratique sportive

2. RAPPELER LE CONTEXTE D'UNE CANDIDATURE

Étape 1

Comment ça marche ?

Activité 1 – Rappeler un contexte : les temps du passé

François Hollande fait référence à des actions qui se déroulent au moment de la candidature de Paris et avant cette candidature. Classez les verbes soulignés dans le tableau.

« Elles étaient légitimes, ces résistances. Parce qu'il y avait eu des échecs, des échecs douloureux, et il ne pouvait pas être conçu de lancer une candidature sans être sûr qu'elle pouvait aboutir à un succès. On n'est jamais sûr d'un succès. Mais il fallait qu'on réunisse toutes les chances de notre côté. Et, pour y parvenir, il ne fallait pas qu'il y ait un maillon de la chaîne qui fasse défaut. Et donc l'État, la ville de Paris, l'ensemble des collectivités, devaient être unis au-delà des sensibilités politiques. Mais, ce qui avait peut-être manqué par le passé, ce qui devait être fait, cette fois-ci, pour assurer un succès, en tout cas pour le permettre, c'était que le mouvement sportif devait être au premier rang. »

Au moment de la candidature de Paris	Avant la candidature de Paris

Activité 2 – Les temps au passé, comment ça marche ?

Que remarquez-vous ?



Rappeler le contexte d'un événement : la concordance des temps au passé

Pour faire référence au moment de l'événement, on utilise,

- pour parler d'un contexte :

- ➔: Elles **étaient** légitimes, ces résistances.

- pour parler d'une action :

- ➔: On **a répondu** à cet appel d'offre.

Pour faire référence à un moment antérieur à l'événement, on utilise :

- ➔: Ce qui **avait manqué** par le passé...

Pour parler d'une vérité générale, on utilise :

- ➔: On **n'est jamais sûr** d'un succès.

Étape 3 -

Entraînez-vous !

Selon le contexte, conjuguez les verbes entre parenthèses à l'imparfait ou au plus-que-parfait.

1. C'..... (être) une formidable occasion pour la France de booster son activité économique puisqu'elle (déjà investir) dans ces infrastructures.
2. Il (ne pas falloir) prendre cette décision à la légère parce qu'..... (déjà avoir) des déconvenues à l'époque.
3. Il y (avoir) beaucoup de partisans parce que ce projet (déjà rencontrer) beaucoup de succès par le passé.
4. On (devoir) s'assurer de notre succès parce que certaines candidatures (ne pas aboutir) à l'époque.

Étape 4

C'est à vous !

Transformez cet article au passé.

Il est exactement 12h17 au Pérou, mercredi, lorsque le président du Comité international olympique remet à Anne Hidalgo le carton "Paris 2024", offrant ainsi au sport français l'une des plus belles victoires de son histoire. C'est Tony Estanguet, le triple champion olympique de canoë, qui permet de ramener les Jeux en France. « C'est un leader, il a une capacité naturelle à fédérer autour de lui ». Tony Estanguet souhaite également poursuivre son histoire avec l'olympisme. Aucun Français n'y est parvenu avant lui. David Douillet et Amélie Mauresmo ont notamment tenté leur chance, sans succès.

D'après « JO 2024: Tony Estanguet, le champion olympique qui a fait gagner Paris », www.lexpress.fr

3. REMERCIER SES COLLABORATEURS

Étape 1

Comment ça marche ?

Activité – Saluer le travail de ses collaborateurs

Réécoutez cet extrait du discours de François Hollande et complétez avec les mots que vous entendez.

« Pourquoi Anne Hidalgo a raison de d'abord Tony Estanguet, qui a été tout-à-fait , mais aussi M. Lapasset, Bernard Lapasset, qui a été là-aussi un tout à fait A eux deux, ils ont été nos Et enfin, tout le mouvement sportif avec Denis Masseglia, qui a réuni toutes les confédérations. »



Remercier ses collaborateurs

➔ Remercier ses collaborateurs :

Je tiens à	}	remercier	M. Hassanaly
		
Je voudrais	}	saluer le travail de	

➔ Citer ses collaborateurs par ordre d'importance :

Je voudrais remercier	}	M. Hassanaly
		tout d'abord en premier lieu	
		
	}	ensuite en second lieu	
	}	
	}	en dernier lieu	

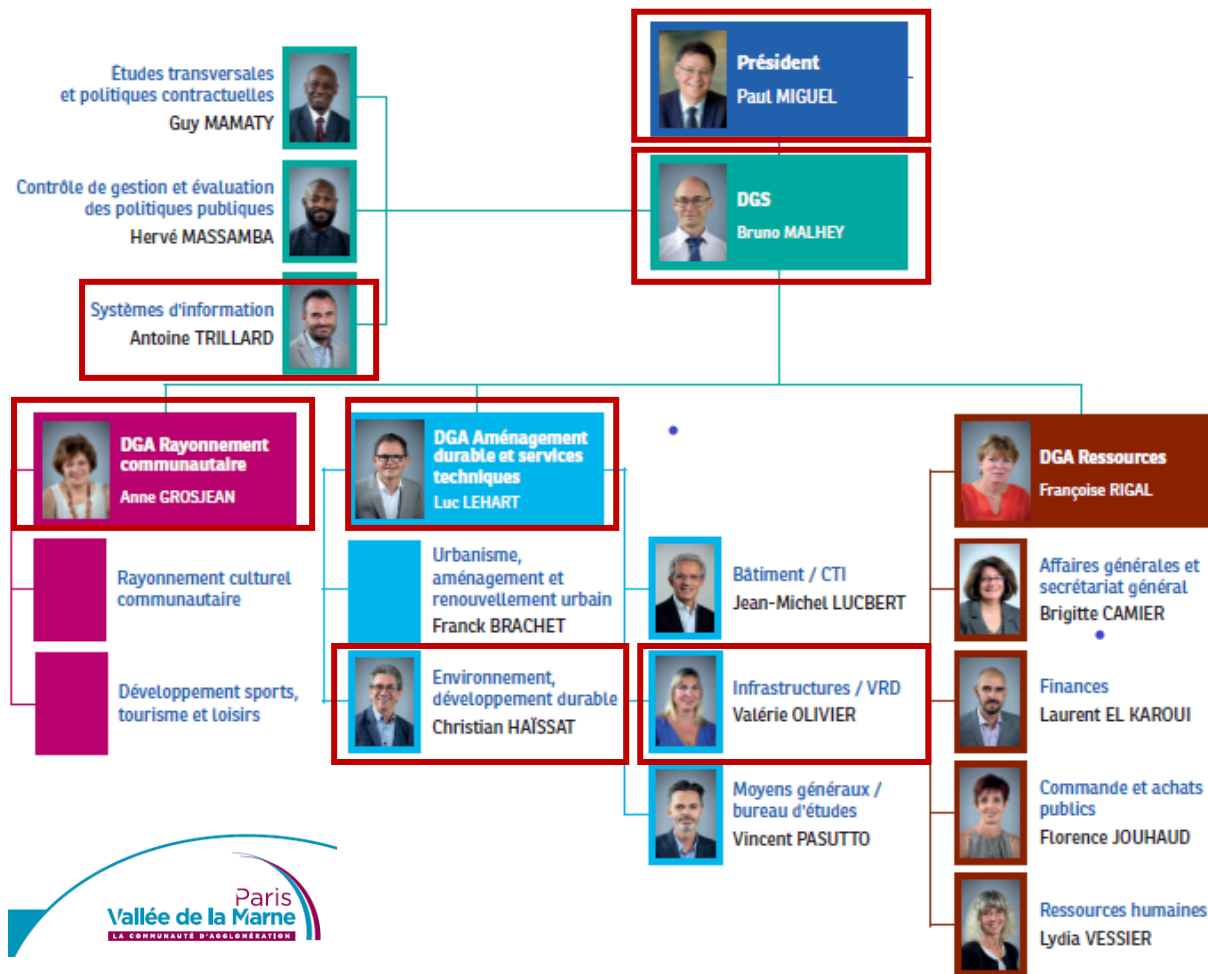
➔ Valoriser le travail d'un collaborateur :

Je tenais à remercier M. Hassanaly, Un grand merci à M. Hassanaly, Mes chaleureux remerciements à M. Hassanaly	}	qui a été	}
		dont le travail a été		un élément
				notre
			}	déterminant
			}	décisif
			}	capital
			}	crucial

Votre partenaire institutionnel, l'association *Agglomération Paris Vallée de la Marne* vient de remporter l'appel d'offre *Smart city* pour l'organisation des Jeux Olympiques et paralympiques de Paris.

Pendant votre discours, vous remerciez, au nom de la mairie de Paris, les collaborateurs qui ont participé à ce projet, en vous aidant du trombinoscope.

Trombinoscope de la Direction



<http://www.agglo-pvm.fr/la-collectivite/direction/>

Quelques sigles :

DGS : Directeur général des services

DGA : Directeur général adjoint

DSI : Directeur des systèmes d'information

VRD : Voirie Réseaux Divers

4. DEFINIR SES OBJECTIFS

Étape 1

Comment ça marche ?

Activité – Définir les actions à mettre en place pour le succès d’une entreprise

Observez. Que signifient ces phrases ?

« il faut **faire en sorte que** » } *ce que l’on a décidé sur le climat, on puisse le faire pour les JO. »*
 } *cet argent puisse avoir sa propre rentabilité. »*

Il faut **tâcher de** } faire la même chose pour les JO.
 } rendre cet argent rentable.

Il faut **renoncer à** } faire la même chose pour les JO.
 } rendre cet argent rentable.

A quel mode sont conjugués les verbes qui suivent l’expression « faire en sorte que » ?

l’indicatif

le subjonctif



Définir ses objectifs

➔ + SUBJONCTIF

Il faut } nous réussissions.
 Il faut **se donner les moyens pour que**

➔ + INFINITIF

Il faut **faire en sorte de** } réussir.
 Il faut **s’efforcer de**
 Il faut
 il faut **tenter de**
 Il faut **essayer de**
 Il faut **s’évertuer à**

Étape 2—SYSTÉMATISATION

Entraînez-vous !

Consigne pour l'apprenant : conjuguez si besoin les verbes entre parenthèses.

1. Il faut faire en sorte que les JO (booster) l'activité économique.
2. Il faut tâcher (inscrire) le développement durable comme objectif phare de l'événement.
3. Nous devons faire en sorte (être) innovants sur les plans technologiques et économiques.
4. On doit se donner les moyens pour qu'il y (avoir) un retour sur investissement des dépenses.
5. Il faut s'évertuer à (rendre) la ville de Paris et la proche banlieue les plus attractives possible.
6. Il faut essayer de (réutiliser) les équipements déjà existants.
7. On doit faire en sorte que les acteurs de ces JO (avoir) l'esprit d'initiative.

Étape 3

A vous !

Vous êtes Secrétaire général de l'ONG *E-com pour tous*. Vous avez défini vos objectifs et vous les partagez avec votre équipe lors d'une réunion. Exposez-leur les objectifs à tenir en vous aidant de vos notes et en évitant les répétitions.

Objectifs 2018 :

- lever des fonds
- définir notre cible
- atteindre le nombre de 10 000 membres
- renforcer le rôle des militants
- mettre l'accent sur l'innovation technologique
- revoir notre stratégie marketing
- respecter les principes du développement durable

5. PARTICULARITES DU DISCOURS POLITIQUE : L'ART DE LA PERSUASION

Quand on présente un sujet qui fait débat, il faut persuader son auditoire de la pertinence de son propos. On utilise pour cela des procédés rhétoriques. Saurez-vous les identifier ?

Corrigé à ajouter

Procédés rhétoriques	<i>Exemples</i>
<p>la répétition</p>	<ul style="list-style-type: none"> • <i>elles étaient légitimes, ces résistances.</i> • <i>ce qui devait être fait, c'était que le mouvement sportif devait être au premier rang.</i>
<p>la mise en relief</p>	<ul style="list-style-type: none"> • <i>Paris, c'était Paris qui devait prendre l'initiative</i> • <i>Parce qu'il y avait eu des échecs, des échecs douloureux.</i>
<p>les phrases nominales</p>	<ul style="list-style-type: none"> • <i>c'est une très bonne nouvelle et un très bon investissement.</i> • <i>c'est un élément tout à fait moteur tout le mouvement sportif, toutes les confédérations, l'ensemble des collectivités</i>
<p>l'amplification</p>	<ul style="list-style-type: none"> • <i>Innovation technologique : ...</i> • <i>Et le développement durable !</i>

TÂCHE FINALE

Étape 1 - Préparation

Situation :

Vous travaillez au service économique de l'ambassade de votre pays en France. Une start-up de votre pays a remporté l'appel d'offre lancé par la ville de Paris dans le cadre de l'organisation des Jeux Olympiques et paralympiques 2024.

Tâche :

Vous recevez le jury et la start-up pour célébrer votre victoire et vous faites un discours pour exposer le bilan de cette candidature.

Préparez votre intervention :

1. Inspirez-vous des start-up qui ont déposé des projets dans le cadre des JO (site : <https://smartparis2024.com/accueil/>) ;
2. Allez sur le site web de la start-up pour identifier le projet et l'équipe ;
3. Imaginez les obstacles éventuels que la start-up a rencontrés (échecs précédents, concurrence de start-up) ;
4. Dressez la liste des objectifs à atteindre pour mener à bien ce projet.

Étape 2 - Réalisation

Consigne :

Prenez la parole !

- Rappelez le contexte de votre candidature ;
- Remerciez les collaborateurs qui ont participé à ce projet ;
- Définissez les objectifs qu'il vous reste à atteindre pour le succès de ce projet.




Certains collaborateurs sont sceptiques face à ce nouveau projet, notamment à cause de la charge de travail qu'il implique. Tâchez donc d'être persuasif !



Recommandations pour un discours attractif et vivant

- **construction cohérente du discours :**
 - ↳ pensez à marquer le passage d'une partie à l'autre
- **capacité à rendre le discours vivant :**
 - ↳ jouez sur l'intonation en accentuant les mots importants
 - ↳ variez le vocabulaire
 - ↳ regardez votre auditoire en évitant de lire vos notes
 - ↳ accompagnez votre discours de gestes

Grille d'évaluation de la tâche finale (exemple)

			
Posture professionnelle			
Capacité à rappeler un contexte problématique			
Capacité à citer, remercier et valoriser ses collaborateurs			
Capacité à définir des objectifs			
Capacité à rendre son discours persuasif			
Capacité à faire une présentation attractive et vivante			